



TERRA D'ORTO - ONLUS
TERRA D'ORTO - ONLUS



**LA VALUTAZIONE
DEL GRADIMENTO
DELL'ATTIVITA' DI ORTOCOLTURA**

A cura di Giovanna Lenzo

FINALITA' E OBIETTIVI:

L'attività di ortocoltura viene programmata in modo tale da consentire la partecipazione di ogni utente nel rispetto dei tempi, delle capacità, dei limiti, dei gusti e dei desideri di ciascuno. A tal proposito appare importante conoscere la percezione individuale dell'esperienza fatta da ogni utente.

La valutazione del gradimento, consistendo nella rilevazione della soddisfazione dell'utente per verificare l'efficacia dell'esperienza realizzata, permetterà di monitorare anche il nostro operato con lo scopo di migliorare la qualità della progettazione dei futuri interventi.

MODALITA' DI RILEVAMENTO:

Viene costruita una scheda per valutare il gradimento da parte dei nostri e delle nostre utenti, che prende in considerazione le seguenti fasi dell'attività:

1. PIANTARE
2. ANNAFFIARE
3. STRAPPARE LE ERBACCE
4. TOGLIERE I SASSI
5. TRASPORTARE I RESIDUI ORGANICI
6. CONCIMARE
7. RINCALZARE LE PIANTINE
8. SISTEMARE LE PIANTINE
9. RACCOGLIERE I PRODOTTI
10. VENDERE I PRODOTTI

Per ogni attività viene chiesto di indicare il grado di apprezzamento attraverso l'uso di immagini che facilitino la valutazione da parte dell'utente. Sono stati scelti degli "smiles", ovvero faccine che rappresentano tre diversi livelli di apprezzamento:

MOLTO



ABBASTANZA



PER NIENTE







































La somministrazione della scheda è assistita da parte dell'educatrice durante un incontro individuale alla fine dell'intervento educativo e/o del percorso formativo.

Si può prevedere, in caso di percorsi educativi e/o formativi sviluppati su periodi molto lunghi (6 mesi -un anno) di facilitare la sessione con l'ausilio di materiale fotografico, libri, riviste o video che consentano all'utente di ricordare l'attività implementata, anche se avvenuta molto tempo prima.



SCHEMA DI VALUTAZIONE

 <p>PIANTARE</p>	  
 <p>ANNAFFIARE</p>	  
<p>STRAPPARE LE ERBACCE</p> 	  
<p>TOGLIERE I SASSI</p> 	  
<p>TRASPORTARE I RESIDUI ORGANICI</p> 	  
<p>CONCIMARE</p> 	  
<p>RINCALZARE LE PIANTINE</p> 	  
<p>SISTEMARE LE PIANTINE</p> 	  
<p>RACCOGLIERE I PRODOTTI</p> 	  
<p>VENDERE I PRODOTTI</p> 